



KRUPS®



NESPRESSO VERTUO + BLANC
YY3916FD

Nespresso Vertuo +, du café à la hauteur des grandes tasses

Nespresso Vertuo +, du café à la hauteur des grandes tasses

Nespresso Vertuo + est un système exclusif qui crée le café parfait à chaque tasse, de l'Espresso au grand Mug. Les machines Nespresso Vertuo + sont équipées de la technologie unique Centrifusion™ qui permet de sélectionner le Mug, le grand Lungo ou l'Espresso par une simple pression sur un bouton.

BENEFICES DU PRODUIT

Une révolution technologique au service d'un café de haute-qualité, de l'espresso au mug du petit déjeuner.



5 longueurs de café : Alto (410 ml), Mug (230 ml), Gran Lungo (150 ml), Double Espresso (80 ml) et Espresso (40 ml), et toujours une crème onctueuse



Une caspule exclusive

Crée le café parfait à chaque tasse, de l'Espresso au grand Mug.

Une gamme complète de Grands Crus Nespresso, du plus doux au plus intense, déclinés en 3 tailles de capsules



Nouvelle technologie CENTRIFUSION™

Pour une extraction optimale garantie de l'espresso au mug, pour une crème onctueuse et des arômes révélés



Paramétrage intelligent

Afin de délivrer le meilleur résultat en tasse, Vertuo utilise un système intelligent de lecture par code-barres. Il définit automatiquement les paramètres d'extraction adaptés à chaque Grand Cru Nespresso.



Chauffe rapide

En 20 à 25 secondes (selon la température de l'eau), Vertuo est prêt à extraire votre café




Support de tasse réglable

4 positions et temporairement amovible pour s'adapter aux tasses Espresso, Mug et Travel mug



Fonction « one touch »

Pour réaliser un café quelle que soit sa longueur grâce au bouton unique.
Ouverture et fermeture électriques de la tête de la machine.




Arrêt automatique

La machine est équipée d'un mode économiseur d'énergie. La machine bascule automatiquement en veille au bout de 9 minutes d'inutilisation.

PHOTOS DU PRODUIT

Autres images produit



Photos produit in situ



Packaging



CARACTERISTIQUES DU PRODUIT**GÉNÉRALES**

➤ Puissance	1260 W
➤ Fréquence	50 Hz
➤ Recettes programmables	Recettes programmables
➤ Capacité du réservoir d'eau	1.2 L
➤ Réservoir d'eau amovible	OUI
➤ Récupérateur de capsules usagées	Intégré
➤ Éjection automatique de capsules	OUI
➤ Dosage automatique de la boisson	Oui
➤ Nombre de recettes	5
➤ Recettes	5

TECHNIQUES

➤ Nombre de tasses préparées en une fois	1
--	---

AUTRES

➤ Bac de récupération amovible	OUI
➤ Bac de récupération réglable (plusieurs niveaux)	4
➤ Garantie	2
➤ Arrêt automatique de la machine	9 mm
➤ Coloris	Blanc
➤ Pays d'origine	Hungary

INFORMATIONS LOGISTIQUES**CMMF : 61 00003761**

Code EAN	Colisage	Pièces / couche palette	Couches / palette	Pièces / palette	Pièces / container
EAN ST : 3700342437614 EAN UC :	2	8	4	32	C20 : C40 : HQ4 :

	Produit nu	Produit emballé	Carton	Palette
Dimensions (L x l x H)		375 x 277 x 382 (MM)	565 x 387 x 407 (MM)	1 200 x 800 x 1 762 (MM)
Poids		5,34 (KG)	10,68 (KG)	170,88 (KG)