




## Série 8, Four intégrable, 60 x 60 cm, Noir HBG972KB1

**A+**

### Le four encastrable avec anneau de contrôle digital et écran TFT couleur tactile, la fonction Assist pour la préparation des repas, Air Fry et Home Connect pour contrôler le four depuis l'application.

- **Anneau de contrôle digital** : la commande de four la plus simple et la plus innovante.
- **Écran TFT couleur tactile** : contrôle aisé grâce à l'innovant anneau de contrôle digital et l'écran TFT tactile.
- **Cuisson douce** : économise de l'énergie pendant la cuisson et le rôtissage.
- **Assistant à commande vocale** : réglez facilement le bon programme.
- **Arrêt automatique** : la cuisson s'arrête automatiquement dès que le plat est cuit.

#### Données techniques

Couleur de la façade : Noir

Type de construction : Encastrable

Système de nettoyage intégré : Pyrolyse et Hydrolyse

Niche d'encastrement : 585-595 x 560-568 x 550 mm

Dimensions appareil H x L x P : 595 x 594 x 548 mm

Dimensions du produit emballé : 670 x 680 x 670 mm

Matériau du bandeau : Verre

Matériau de la porte : Verre

Poids net : 39,3 kg

Volume utile du four : 71 l

Mode de cuisson : air fry, Chaleur de sole, Chaleur tournante, Chaleur tournante douce, convection naturelle, Convection naturelle douce, décongélation, Gril grande surface, Gril petite surface, Gril ventilé, position pizza

Contrôle de température : Electronique

Nombre de lampe(s) : 1

Longueur du cordon électrique : 120,0 cm

Code EAN : 4242005326808

Nombre de cavités - (2010/30/CE) : 1

Classe énergétique (2010/30/CE) : A+

Energy consumption per cycle conventional (2010/30/EC) : 0,87 kWh/cycle

Energy consumption per cycle forced air convection (2010/30/EC) : 0,69 kWh/cycle

Indice de classe énergétique - NOUVEAU (2010/30/CE) : 81,2 %

Puissance de raccordement : 3600 W

Intensité : 16 A

Tension : 220-240 V

Fréquence : 60; 50 Hz

Type de prise : Fiche cont.terre/Gard.fil ter.

Accessoires inclus : 1 x grille, 1 x lèchefrite pour pyrolyse

#### Accessoires intégrés

1 x grille

1 x lèchefrite pour pyrolyse

#### Accessoires en option

HEZ538000 : CLIPRAIL

HEZ629070 : LECHEFRITE PERFOREE POUR AIRFRY

HEZ635001 : SET BARBECUE POUR AIRFRY

HEZ638070 : CLIPRAIL PYROLYSE



4 242005 326808



## Série 8, Four intégrable, 60 x 60 cm, Noir HBG972KB1

### Accessoires inclus :

- grille, lèche-frite

**Le four encastrable avec anneau de contrôle digital et écran TFT couleur tactile, la fonction Assist pour la préparation des repas, Air Fry et Home Connect pour contrôler le four depuis l'application.**

### Nettoyage :

- Nettoyage pyrolyse

### Design :

- Ecran TFT couleur tactile
- Anneau de contrôle digital
- Commandes par touchControl
- Cavité intérieure en noir diamant
- Intérieur de porte plein verre

### Type de four/Modes de cuisson

- Volume 71 l
- 11 modes de cuisson : Hotair 3D, convection naturelle, gril air pulsé, gril grande surface, gril petite surface, position pizza, chaleur de sole, décongélation, air pulsé doux, cuisson douce, air fry
- Réglage de température : 30 °C - 300 °C
- CookAssist : recettes préprogrammées

### Confort d'utilisation

- Home Connect : pilotage et contrôle de votre four à distance
- Assistant à commande vocale
- Porte abattante, système SoftMove : ouverture et fermeture douces assistées
- ClipRails 1 niveau, entièrement extensibles, pyrolysables, avec arrêt automatique
- Horloge électronique
- Porte froide 4 vitres
- Très faible température de porte
- Faible température de porte lors de la pyrolyse
- Préchauffage Booster
- Eclairage halogène
- Verrou de porte électronique, Sécurité enfants, coupure automatique du four, indicateur de chaleur résiduelle, touche marche, interrupteur au contact de la porte
- Ventilateur de refroidissement

### Données techniques :

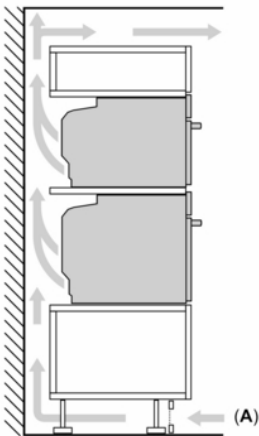
- Classe d'efficacité énergétique (selon norme EU 65/2014) : A+ (sur une échelle allant de A+++ à D)
- Câble de raccordement : 120 cm
- Puissance totale de raccordement : 3.6 kW



## Série 8, Four intégrable, 60 x 60 cm, Noir HBG972KB1

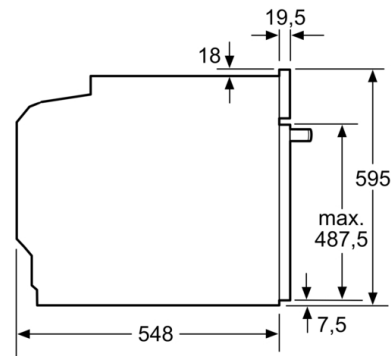
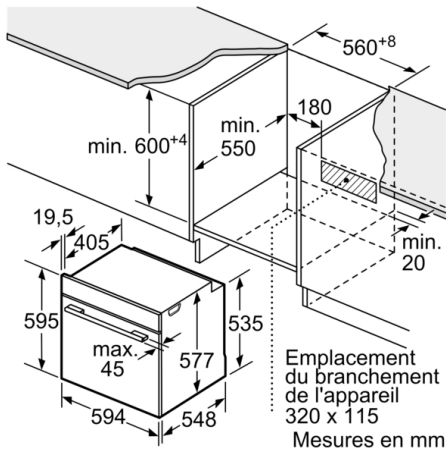
### Installation de deux appareils superposés

#### Échange d'air



Si l'appareil est installé sous une table de cuisson, les épaisseurs de plaque de travail suivantes (le cas échéant y compris la sous-structure) doivent être respectées.

Type de table de cuisson	épaisseur de plaque de travail min.	
	appliqué	affleurant
Table de cuisson à induction	37 mm	38 mm
table de cuisson à induction pleine surface	47 mm	48 mm
table de cuisson à gaz	30 mm	38 mm
table de cuisson électrique	27 mm	30 mm



Mesures en mm

